

ПЕРМСКИЙ КРАЙ. ДЕМОГРАФИЯ. ФАКТЫ И ОЦЕНКИ

Н.А. Лоскутникова

Территориальный орган Федеральной службы государственной статистики по Пермскому краю, главный специалист-эксперт, г. Пермь, Россия

59.LoskutnikovaNA@rosstat.gov.ru

Одной из характеристик каждого региона является уровень его социальной привлекательности. Для оценки совокупности всех факторов, определяющих степень комфорта территории для проживания населения, необходимо понимать фактическое состояние демографической ситуации на определенном этапе. В качестве индикаторов социальной привлекательности могут выступать такие параметры как численность населения, показатели естественного прироста и миграционной активности населения.

Численность населения, как наиболее общая количественная характеристика демографических процессов, является исходным базовым показателем, необходимым для анализа и планирования экономического и социального развития. По оценке численность постоянного населения Пермского края на начало 2024 года составила 2495,3 тыс. человек [3].

В рейтинге регионов по численности населения Пермский край занимает 19 место среди всех субъектов Российской Федерации и устойчиво сохраняет за собой пятую позицию в Приволжском федеральном округе (ПФО) [4].

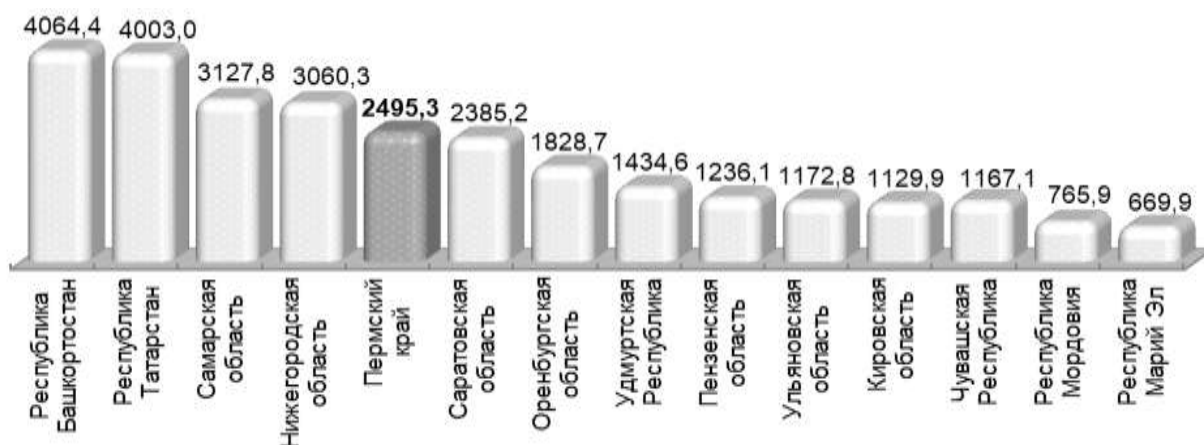


Рисунок 1. Численность постоянного населения в субъектах ПФО на 01.01.2024 года, тыс. человек

Из всех субъектов ПФО Пермский край имеет самую большую территорию, площадь которой составляет 160,2 тыс. кв. км, и, в то же время, один из наиболее низких показателей плотности населения по ПФО.

Основой воспроизводства населения является рождаемость, а ее уровень влияет на темп роста численности населения и средний возраст жителей, определяет демографическую нагрузку на население трудоспособного возраста.

Уровень рождаемости зависит от многих факторов, в том числе от социально-экономической ситуации, возрастной и половой структуры населения, от репродуктивных планов молодежи и численности женщин детородных возрастов. Положительное влияние на вышеуказанные компоненты оказывает разработка и реализация на государственном и региональном уровне социальных программ по защите материнства и детства.

В 2023 году в Пермском крае родилось 22,5 тыс. человек, что меньше уровня предыдущего года на 3,2%. Анализируя ситуацию, начиная с двухтысячного года,

самый высокий коэффициент рождаемости был зафиксирован в 2012 году (14,8 промилле), а к 2023 году он значительно снизился и сложился на уровне 9,0 промилле [3].

Если в начале двухтысячных годов основная доля рожденных детей приходилась на возрастную группу 20-24-летних женщин, то после 2010 года средний возраст рождения ребенка составлял уже 25-29 лет, а в 2023 году, как и в трех предыдущих годах, наибольшее число рождений пришлось на 30-34-летних женщин.

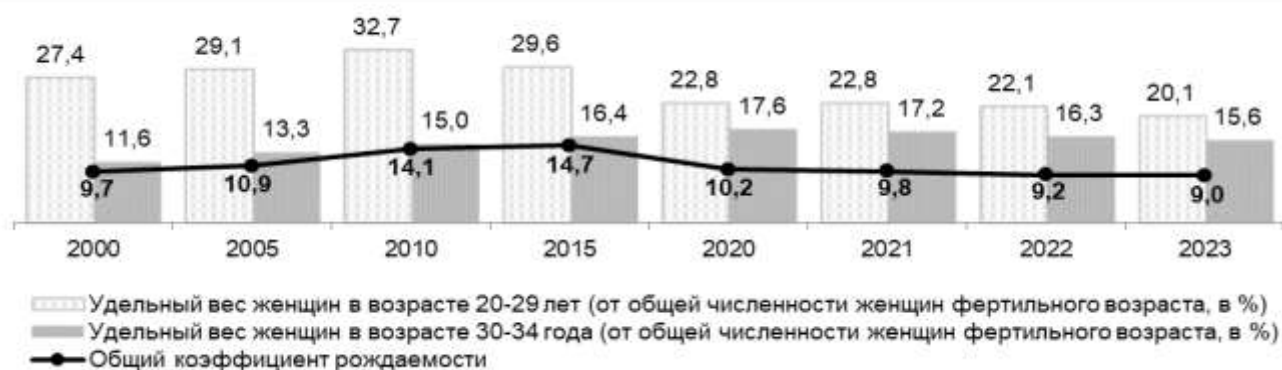


Рисунок 2. Динамика общего коэффициента рождаемости и удельный вес женщин в возрасте 20-34 года в Пермском крае

Одной из причин снижения уровня рождаемости, наблюдаемого в последние годы, явилось постепенное сокращение удельного веса женщин основных детородных возрастов (20-34 года) в общей численности женщин фертильного возраста. Сложившаяся негативная динамика рождаемости в крае может быть связана в определенной степени и с репродуктивным поведением молодежи, которое можно отнести к малодетному типу с ориентацией на одного-двух детей. Однако в сравнении с другими субъектами ПФО Пермский край в 2023 году демонстрирует один из наиболее высоких показателей рождаемости [1].

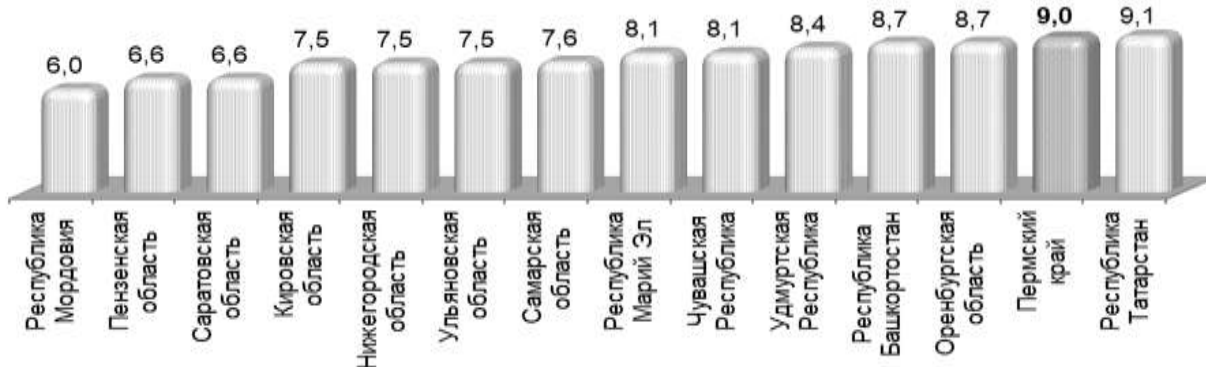


Рисунок 3. Коэффициенты рождаемости в субъектах ПФО в 2023 году, на 1000 человек

Специфической чертой нашего края является высокая внебрачная рождаемость. Практически треть всех родившихся появились на свет у женщин, не состоящих в зарегистрированном браке [1].




Рисунок 4. Доля детей у женщин, не состоящих в зарегистрированном браке в субъектах ПФО в 2023 году, процентов

Ключевой характеристикой рождаемости является суммарный коэффициент рождаемости, который для поддержания уровня простого воспроизводства должен составлять не менее 2,14 ребенка на одну женщину репродуктивного возраста. В 2023 году в Пермском крае он составил всего 1,53 ребенка на одну женщину [3].

Одним из основных видов финансовой помощи семьям является предоставление материнского капитала. Эта мера государственной поддержки российских семей, в которых, начиная с 1 января 2007 года по 31 декабря 2019 года, родился или был усыновлен второй ребенок, или, начиная с 1 января 2020 года по 31 декабря 2026 года включительно, родился или был усыновлен первый ребенок.

Правительством Пермского края также предпринимаются определенные меры по улучшению демографической ситуации. Так, в соответствии с Концепцией демографической политики Российской Федерации на период до 2025 года в национальный проект «Демография» включены такие региональные проекты как «Финансовая поддержка семей при рождении детей», «Содействие занятости», «Спорт – норма жизни», «Укрепление общественного здоровья», «Старшее поколение», «Борьба с сердечно-сосудистыми заболеваниями», «Борьба с онкологическими заболеваниями», «Развитие детского здравоохранения» и другие.

Демографическая политика стимулирования рождаемости на определенном этапе, безусловно, имеет заметный эффект, но, как правило, ограничивается желаемой детностью. В связи с этим важно не только продолжать создавать условия для реализации желаемых рождений, но активизировать работу по формированию репродуктивных установок молодого поколения. Регулярный поиск новых эффективных инструментов демографической политики позволит снизить «затухание» результативности ранее предпринятых эффективных мер.

Смертность является вторым после рождаемости важнейшим демографическим процессом. Наибольший уровень смертности, начиная с двухтысячного года, был зарегистрирован в Пермском крае в 2003 году – 18,3 промилле, когда число умерших превышало число родившихся в 1,6 раза. В 2023 году общий коэффициент смертности сложился на уровне 13,3 промилле [3], но превышение смертности над рождаемостью сохраняется весьма значительное – в 1,5 раза.

За анализируемый год ушло из жизни 33,4 тыс. человек. Но, не смотря на снижение этого показателя на 4,7% в сравнении с предыдущим годом, весьма высокий уровень смертности населения по-прежнему остается наиболее острой проблемой современной демографической ситуации Пермского края. В тоже время среди субъектов округа регион по этому показателю занимает не самую худшую позицию [1].

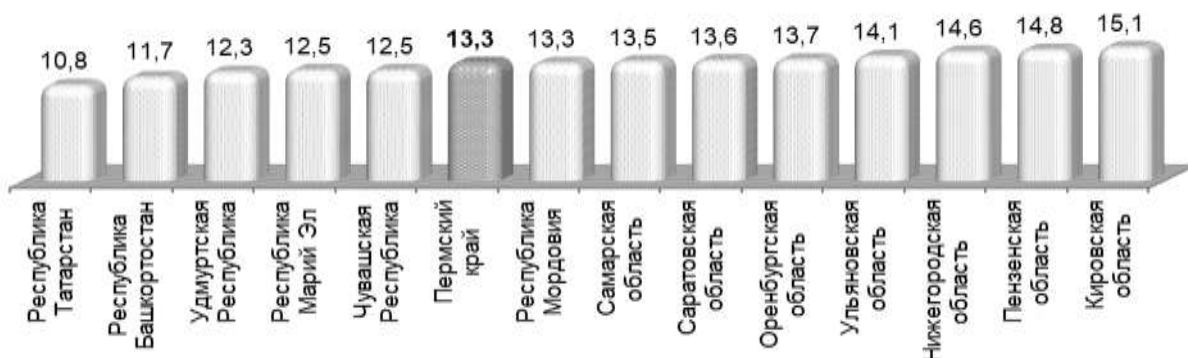


Рисунок 5. Коэффициенты смертности в субъектах ПФО в 2023 году, на 1000 человек

Основной интегральной характеристикой всех демографических процессов является показатель ожидаемой продолжительности жизни при рождении (или средней продолжительности предстоящей жизни). Именно он характеризует состояние здоровья населения и качество его жизни, уровень медицинского обслуживания и многое другое.

В Пермском крае ожидаемая продолжительность жизни в анализируемом году составила 70,9 лет и оказалась наименьшей в ПФО.

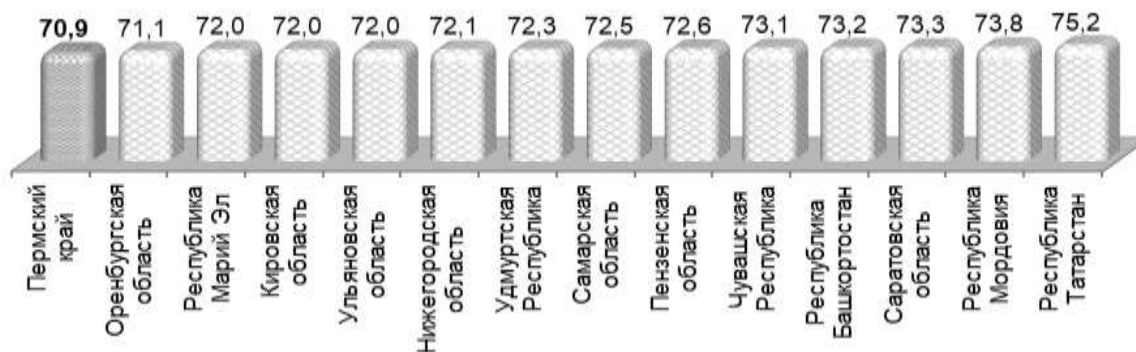


Рисунок 5. Ожидаемая продолжительность жизни при рождении в субъектах ПФО в 2023 году, число лет

Заметный вклад в формирование численности, структуры и состава населения вносят миграционные процессы. В целом по Пермскому краю миграционная ситуация в 2023 году характеризовалась превышением числа выбывших над числом прибывших, однако нужно отметить, что миграционный отток сократился в сравнении с предыдущим годом в 2,3 раза [2].

По величине отрицательного влияния на численность населения Пермского края миграционная составляющая оказывает меньшее воздействие, чем размер естественной убыли. Однако в длительной динамике объемы миграционной подвижности населения весьма вариативны, а сами процессы механического движения заметно реагируют на социально-экономическую и политическую обстановку.

Мигранты стремятся, как правило, в более перспективные регионы и крупные города с высокоразвитой инфраструктурой, где шире возможности для трудоустройства, получения высоких заработков и самореализации. Наибольшее число выбывших из Пермского края выбирали регионы Приволжского, Уральского и Центрального федеральных округов. К числу наиболее привлекательных территорий можно отнести Московскую область, Краснодарский край и Ленинградскую область, а в пределах ПФО наибольший миграционный отток зафиксирован в Удмуртскую Республику и Республику Татарстан.

Общие итоги миграции населения за 2023 год, человек

	2023		
	Число прибывших	Число выбывших	Миграционный прирост, убыль (-)
Миграция, всего	61608	63835	-2227
в пределах России	58751	61109	-2358
внутрирегиональная	44012	44012	-
межрегиональная	14739	17097	-2358
международная миграция	2857	2726	131
со странами СНГ	2400	2119	281
с другими зарубежными странами	457	607	-150
Внешняя (для региона) миграция	17596	19823	-2227

В части международной миграции отмечено небольшое положительное

сальдо, сложившееся за счет обмена населением со странами СНГ, из которых был зафиксирован миграционный приток, большую часть которого составляли мигранты, прибывшие из Таджикистана. Страны СНГ – одни из наиболее тесно экономически связанных с Российской Федерацией государств, как в силу общего прошлого, так и из-за того, что значительная доля мигрантов из этих стран работает в России. Основной задачей в данном направлении является законодательное балансирование рынка труда с целью получения максимальной выгоды, в том числе и с целью улучшения качества человеческого потенциала нашей страны и Пермского края в частности.

Итак, сокращение населения Пермского края происходит за счет сужения его воспроизводственной базы (численности населения репродуктивных возрастов), снижения рождаемости и увеличения воспроизводственных издержек (числа умерших), а также и миграционного оттока населения. Под влиянием сложившейся значительной естественной убыли (10,9 тыс. человек) и миграционного оттока (2,2 тыс. человек) в 2023 году сохранился негативный тренд уменьшения числа жителей Пермского края. Сложившаяся демографическая картина является индикатором благосостояния региона и его населения.

Наш край, благодаря его социально-экономическому положению, аккумулирует разнонаправленные миграционные потоки, выездной поток в последние годы явно преобладает. Возможные пути решения данной ситуации предполагают разработку особых мер миграционной политики, заключающихся в предотвращении и минимизации негативных последствий стимулированных и не стимулированных миграционных потоков. Безусловно, назрела необходимость максимально создавать основания для экономической привлекательности региона с целью уменьшения оттока населения и, в конечном итоге, стабилизации численности.

В соответствии с нормативными правовыми актами Российской Федерации разработана Концепция демографической политики Пермского края на период до 2025 года, где определены цели, задачи, направления, механизмы реализации демографической политики Пермского края. Реализуется Закон Пермского края от 2 апреля 2010 г. № 598-ПК «О стратегическом планировании социально-экономического развития Пермского края» и Постановление Законодательного Собрания от 1 декабря 2011 г. № 3046 «О Стратегии социально-экономического развития Пермского края до 2026 года». Цель Программы – обеспечение комплексного и сбалансированного развития Пермского края, повышение его конкурентоспособности, рост качества жизни населения, формирование безопасной социальной среды, улучшение демографической ситуации, перевод экономики на инновационный путь развития.

Губернатор Пермского края 30 декабря 2022 года подписал постановление № 1176-п об изменениях в региональном законе о мерах социальной поддержки семьи, материнства, отцовства и детства. Так, с 1 января 2023 год в нашем регионе действует новая мера поддержки семей с детьми – при рождении двух и более детей одновременно производятся единовременные выплаты по 100 тыс. руб. на ребенка. В текущем году вступил в силу Закон Пермского края от 5 апреля 2024 г. № 303-ПК о внесении изменений в Закон Пермской области «О социальных гарантиях и мерах социальной поддержки семьи, материнства, отцовства и детства в Пермском крае».

Таким образом, с целью улучшения существующей ситуации в Пермском крае активно реализуются стратегические региональные управленческие решения, направленные на улучшение социальной привлекательности нашего региона.

Список литературы

1. Естественное движение населения Российской Федерации за 2023 год. Статистический бюллетень / Федеральная служба государственной статистики <https://rosstat.gov.ru/folder/11110/document/13269> (дата обращения: 09.10.2024).
2. Население Пермского края. Миграционный аспект. 2021-2023 годы. Статистический сборник/ Территориальный орган Федеральной службы государственной статистики по Пермскому краю (Пермьстат). - Пермь, 2024. - 54 с.
3. О развитии демографических процессов в Пермском крае в 2023 году. Аналитическая записка / Территориальный орган Федеральной службы государственной статистики по Пермскому краю (Пермьстат). - Пермь, 2024. - 45 с.
4. Численность и миграция населения Российской Федерации в 2023 году. Статистический бюллетень / Федеральная служба государственной статистики <https://rosstat.gov.ru/folder/11110/document/13283> (дата обращения: 09.10.2024).